



Menu Principale

- Forum
- News del sito

I miei corsi

Storia del web

Tutti i corsi ...

Click

Informazioni del Sito.....

B Vediamo come creare un nuovo corso.
Dal blocco I Miei corsi selezioniamo Tutti i corsi.

I n

Sto

Docente: Mario Rossi

Storia del web

Ultime notizie

(Nessuna News è stata ancora spedita)

Calendario

ottobre 2008

Dom	Lun	Mar	Mer	Gio	Ven	Sab
			1	2	3	4
5	6	7	8	9	10	11
12	13	14	15	16	17	18
19	20	21	22	23	24	25
26	27	28	29	30	31	



[moodle](#) ► **Categorie di corso**

Categorie di corso

 **Generale**

 **WEB**

[Storia del web](#)

 **Moodle**



**Selezioniamo:
Creazione nuovo corso.**

**Oppure selezioniamo la categoria in cui
creeremo il nostro corso.**

Scegliamo questa soluzione.

Cerca corsi:

Sei collegato come [Mario Rossi](#). (Esci)

Servizio realizzato presso il [Dipartimento di Informatica](#) - [Servizi ICT](#) - Page Served By Gemini1



[moodle](#) ► [Categorie di corso](#) ► Moodle

Categorie di corso: Moodle ▼

corsi su moodle

Nessun corso in questa categoria

Creazione nuovo corso

Click

Cerca corsi:

Vai



Sei collegato come [Mario Rossi](#). (Esci)


Servizio realizzato presso il [Dipartimento di Informatica - Servizi ICT](#) - Page Served By Gemini1





Modifica impostazioni del corso


Generale

Categoria  Moodle  ← **Click**





Nome integrale*  Generale

Nome breve*  WEB

Matricola del corso  Moodle

Riassunto 

Se non avessimo selezionato precedentemente la categoria di corso, avremmo comunque potuto impostarla da questo menú a tendina.

Trebuchet  1 (8 pt)   



Percorso:








Modifica impostazioni del corso


Generale

Categoria  Moodle 

Nome integrale*  Nome completo c

Nome breve*  NCC101

Matricola del corso 

Riassunto 

Impostiamo ora i campi principali per la creazione del corso.

La compilazione è obbligatoria per i campi contrassegnati dall'asterisco.

Trebuchet  1 (8 pt)   Lingua 


Percorso:


 





Modifica impostazioni del corso


Generale





Categoria  Moodle
























Nome integrale* 

Nome breve* 

Matricola del corso 

Riassunto 

Trebuchet 1 (8 pt) Lingua **B** *I* U ~~S~~ x_2 x^2    

Percorso:





Modifica impostazioni del corso

Generale

Categoria  Moodle




Nome integrale*  Moodle base






















Nome breve*  moodle b

Matricola del corso 

Riassunto 



Trebuchet 1 (8 pt) Lingua **B** *I* U ~~S~~ | x₂ x² |  |  

    |   |   |   |   |         

Percorso:



Percorso:



Formato

Numero di argomenti/settimane

Data di inizio del corso

Argomenti nascosti

Numero di news da mostrare

Mostra graduatorie

Mostra i rapporti delle attività

Dimensione massima file inviati

Questo è un meta corso?

Settimanale

- LAMS
- SCORM/AICC
- Relazionale
- Per argomenti
- Settimanale
- Settimanale - CSS/Senza tabelle

Click

modo compatto

Sì

No

16MB

No

Scegliamo il tipo di formato da associare al corso.

Impostiamo quello per argomenti, in seguito, vedremo anche gli altri tipi di formato.

Iscrizioni

Plugin iscrizione

Ruolo di default

È possibile iscriversi al corso No Sì Periodo di tempo

Data di inizio 6 ottobre 2008 Disabilita

Percorso:



Formato

Per argomenti

Numero di argomenti/settimane

10

Click

Data di inizio del corso

ottobre

Argomenti nascosti

zioni nascoste sono mostrate in modo compatto

Numero di news da mostrare

Mostra graduatorie

Mostra i rapporti delle attività

Dimensione massima file inviati

Questo è un meta corso?

Iscrizioni

Plugin iscrizione

Ruolo di default

È possibile iscriversi al corso



No Sì Periodo di tempo



Data di inizio



6 ottobre 2008 Disabilita



Questo valore, rappresenta il numero di argomenti da cui sarà composto il corso.


Sarà comunque possibile modificare tale numero in qualunque momento, come qualunque altra impostazione settata

Numero di news da mostrare  5 

Mostra graduatorie  Sì 

Mostra i rapporti delle attività  No 

Dimensione massima file inviati  16MB 

Questo è un meta corso? 

16MB

10MB

5MB

2MB

1MB

500KB

100KB


50KB

10KB


0 bytes

Click


Iscrizioni

Plugin iscrizione 

Ruolo di default




È possibile iscriversi al corso 




... sito (Iscrizione intern


... sito (Studente) 

Periodo di temp

Possiamo modificare la dimensione massima dei file inviati.



Data di inizio 6  ottobre  2008  Disabilita

Data termine 6  ottobre  2008  Disabilita

Durata iscrizione Illimitata 

Notifica scadenza iscrizione

Notifica  No 

Avvertire gli studenti  No 

Limite  10 giorni 





Gruppi

Modalità avanzata 






...

Notifica  No 
Avvertire gli studenti  No 
Limite  10 giorni 

Gruppi

Modalità gruppo  Nessun gruppo 
Forza  No 

Disponibilità


Disponibilità  Questo corso è disponibile agli studenti 
Chiave di iscrizione  Mostra
Accesso come ospite  Non permettere agli ospiti l'accesso 


Lingua


Dal blocco disponibilità si possono impostare:

- la visibilità o meno del corso agli studenti; per esempio può essere comodo scegliere "non disponibile" finché non si è terminata la preparazione del materiale iniziale,
- la restrizione di accesso al corso attraverso una chiave,
- il permesso di lettura a chi non ha account sulla piattaforma,

Disponibilità

Disponibilità  Questo corso è disponibile agli studenti

Chiave di iscrizione  Mostra

Accesso come ospite  Non permettere agli ospiti l'accesso

Lingua

Forza lingua Non forzare

Ridenominazione ruolo

Amministratore

Creatori di corsi

Docente


Docente non editor

Studente

Ospite

Utente autenticato

Click 

Salva modifiche 

Annulla

Campi obbligatori*

Sei collegato come [Mario Rossi](#). (Esci)



Ruoli assegnati localmente

Attribuire ruoli in Corso: moodle b

Ruoli	Descrizione	Utenti	
Docente	I docenti possono fare tutto all'interno di un corso, compresi la modifica delle attività e la valutazione degli studenti.	1	Mario Rossi
Docente non editor	I docenti non editor possono insegnare nei corsi e valutare gli studenti, ma non possono modificare le attività.	0	
Studente	Gli studenti normalmente, all'interno di un corso, hanno meno privilegi.	0	
Ospite	Gli ospiti hanno privilegi minimi e normalmente non possono inserire testi in alcuna parte.	0	

 [Documentazione di Moodle per questa pagina](#)

Terminata la creazione del corso ci viene proposta la finestra Ruoli.

Da qui possiamo vedere i ruoli degli utenti associati al nostro corso o aggiungere un altro docente al corso creato.



Ruoli assegnati localmente

Attribuire ruoli in Corso: moodle b ?

Ruoli	Descrizione	Utenti
Docente	I docenti possono fare tutto all'interno di un corso, compresi la modifica delle attività e la valutazione degli studenti.	1 Mario Rossi
Docente non editor	I docenti non editor possono insegnare nei corsi e valutare gli studenti, ma non possono modificare le attività.	0
Studente	Gli studenti normalmente, all'interno di un corso, hanno meno privilegi.	0
Ospite	Gli ospiti hanno privilegi minimi e normalmente non possono inserire testi in alcuna parte.	0

Click



Docente



Aggiungiamo un altro docente al corso di Moodle base che, essendo appena creato, ha come unico utente associato il docente creatore.



Ruoli assegnati localmente

Attribuire ruoli in Corso: moodle b ?

Ruolo da attribuire

In questa sezione
compaiono tutti gli utenti
che hanno un account
sulla piattaforma.

Durata iscrizione Inizio da

1 utenti esistenti

Mario Rossi, mrossi@kk.ii



◀ Aggiungi

Rimuovi ▶

2 utenti potenziali

Amministratore Utente, pablitol@libero.it

Laura Verdi, laura@ll.kk

Click



Ruoli assegnati localmente

Attribuire ruoli in Corso: moodle b ?

Ruolo da attribuire

Durata iscrizione Inizio da

1 utenti esistenti

Mario Rossi, mrossi@kk.ii



← Aggiungi

Rimuovi ►

2 utenti potenziali

Amministratore Utente, pablitol@libero.it
Laura Verdi, laura@ll.kk





Ruoli assegnati localmente

Attribuire ruoli in Corso: moodle b ?

Ruolo da attribuire

- Docente
- Elenca tutti i ruoli...
- Docente
- Docente non editor
- Studente
- Ospite



Durata iscrizione

Inizio da

2 utenti esistenti

- Mario Rossi, mrossi@kk.ii
- Laura Verdi, laura@ll.kk



nti potenziali

nte, pablitol@libero.it

◀ Aggiungi

Rimuovi ▶



moodle

← Click

Ecco aggiunta Laura Verdi come Docente del corso Moodle base.

Attribuire ruoli in Corso: moodle b ?

Ruoli	Descrizione	Utenti	
Docente	I docenti possono fare tutto all'interno di un corso, compresi la modifica delle attività e la valutazione degli studenti.	2	Mario Rossi Laura Verdi
Docente non editor	I docenti non editor possono insegnare nei corsi e valutare gli studenti, ma non possono modificare le attività.	0	
Studente	Gli studenti normalmente, all'interno di un corso, hanno meno privilegi.	0	
Ospite	Gli ospiti hanno privilegi minimi e normalmente non possono inserire testi in alcuna parte.	0	

 [Documentazione di Moodle per questa pagina](#)

Sei collegato come [Mario Rossi](#). (Esci)

Servizio realizzato presso il [Dipartimento di Informatica - Servizi ICT](#) - Page Served By Gemini1



Menu Principale

- Forum
- News del sito

I miei corsi

- Moodle base
- Storia del web

[Tutti i corsi ...](#)

Informazioni del Sito.....

Buon Lavoro

Ultime notizie

(Nessuna News è stata ancora spedita)

Calendario

ottobre 2008

Dom	Lun	Mar	Mer	Gio	Ven	Sab
			1	2	3	4
5	6	7	8	9	10	11
12	13	14	15	16	17	18
19	20	21	22	23	24	25
26	27	28	29	30	31	

I miei corsi

Storia del web

Docente: [Mario Rossi](#)

Storia del web

Moodle base

Docente: [Mario Rossi](#)
Docente: [Laura Verdi](#)

Ecco il corso appena creato

Amministrazione

[Profilo](#)